












## Segítőkártya 29.

### Regisztrációs adó rögzítése új gépjármű értékesítéshez

Amennyiben egy gépjárműhöz regisztrációs adó is tartozik a következő lépéseket kell elvégezni. A gépjármű rendszerbe történő felviteléhez nyújt segítséget a [Segítőkártya 1.](#), a [Segítőkártya 2.](#) és a [Segítőkártya 3.](#)

Indító modul: *Autókereskedelem / Munkafolyamatok / Új autók / Új gépjármű értékesítés*

1. *Új lekérdezés összeállítása* nyomógomb () megnyomása.
2. *Lekérdezés futtatása* nyomógomb () megnyomása, ezáltal listázódnak a beszerzett vagy beérkeztetett gépjárművek.
3. Annak a gépjárműnek a kiválasztása, amelyet értékesíteni kell (regisztrációs adóval), majd a *vevői rendelés készítése* nyomógomb () megnyomása.
4. Vevő melletti *lefelé mutató nyíl* () megnyomása.
5. A megjelenő **partnerek listája** nevű ablakon a vevő nevének vagy a vevő nevének részletének beírása (ha csak egy részlet kerül beírásra, akkor utána \*-ot kell tenni, például Nagy János vagy Nagy\*).
6. Ezután a *lekérdezés futtatása* nyomógomb () megnyomása, ezáltal megjelenik a partner neve a képernyőn, amennyiben szerepel a partnertörzsben, ha megjelent a partner, akkor *OK* nyomógomb () megnyomása. Ha nem jelent meg, akkor nem szerepel a partnertörzsben, ezért rögzíteni kell, ehhez meg kell nyomni az *új felvitel* nyomógombot (). A megjelenő **új felvitel** nevű ablakon a partner adatainak felvitele, majd *OK* nyomógomb () megnyomása, majd a *kilépés* nyomógomb () megnyomása.
- Ezután még egyszer az *OK* nyomógomb () megnyomása, hogy a partner felkerüljön az új gépjármű vevői megrendelések karbantartása nevű ablakra.
7. A gépjármű listaár mezők kitöltése (nettó vagy bruttó).
8. A gépjármű listaár mellett szerepel egy mező: **ebből regisztrációs adó** kitöltése.
9. Az üzlet mező kitöltése.
10. Ezután *OK* nyomógomb () megnyomása.
11. Ezek után a már ismert módszerekkel lehet a gépjárművet értékesíteni.