





Segítőkártya 50.

Gyári alkatrészek rendelése (új felvitel nyomógomb segítségével)

Indító modul: *Alkatrészkereskedelem / Munkafolyamatok / Rendelés – gyári alkatrészek*

1. *Új felvitel* nyomógomb () megnyomása.
2. **Telephely** kiválasztása.
3. **Logikai raktár** kiválasztása.
4. **Várható dátum** mező kitöltése.
5. Rendelés **típusának** kiválasztása.
6. **Szállító** mező kitöltése.
7. Ezután *OK* () nyomógomb megnyomása.
8. Ezután a képernyő alsó felén az *Új felvitel* nyomógomb () megnyomása.
9. **Cikkszám** mező kitöltése, majd **rendelendő mennyiség** mező kitöltése.
10. Ezután a 8-as és 9-es pontok ismétlése addig, amíg az összes cikk felvitelre nem kerül a rendelésre.
11. Ezután *OK* () nyomógomb megnyomása.
12. Végül a „**Rendelés készítése**” menüpont megnyomása.